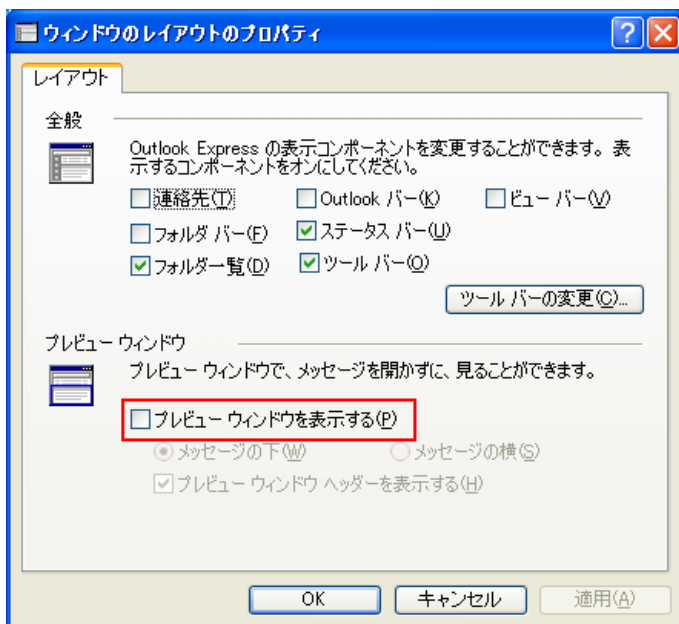


## Outlook Express 6 をより安全に使う

Outlook Express 6 は、初期設定のままではウイルスに対して安全とは言えないメールソフトです。が、注意深く設定すれば、より安全に使うことができます。以下の設定例は安全性向上のためにお薦めするものです。

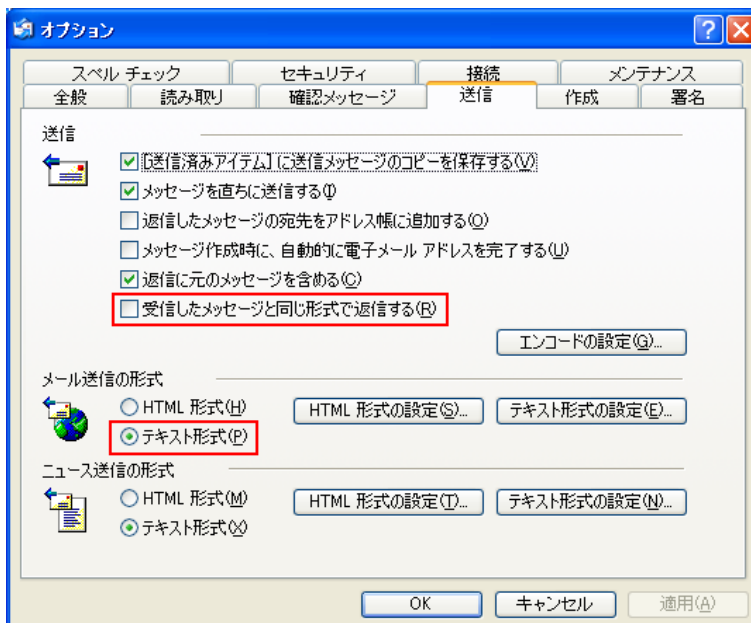
### 表示 > レイアウト の画面



プレビューのチェックははずしましょう。

さもないと、ウイルスの入った HTML メールを不用意に開いてしまうかも知れません。

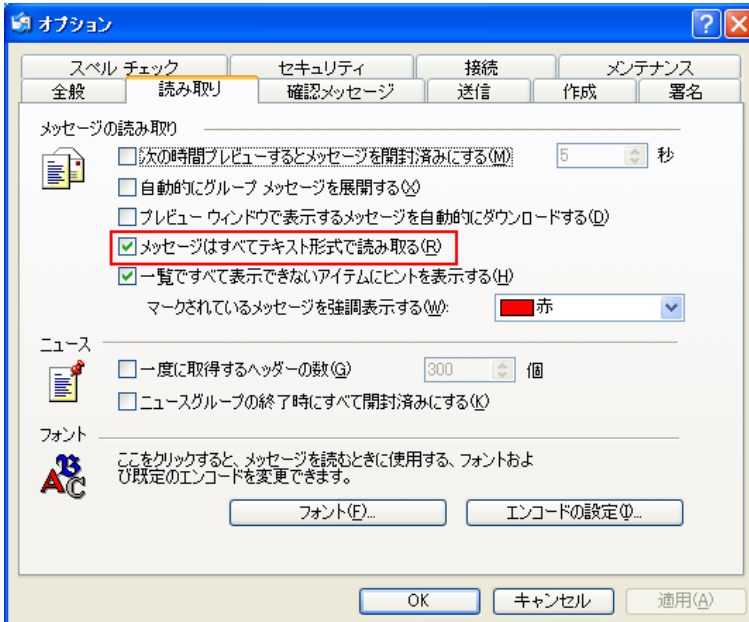
### ツール > オプション > 送信 の画面



メール送信の形式を「テキスト形式」にしましょう。また、「受信したメッセージと同じ形式で返信する」のチェックをはずしましょう。

さもないと、ウイルスの入った HTML メールを不用意に再配布してしまうかも知れません。

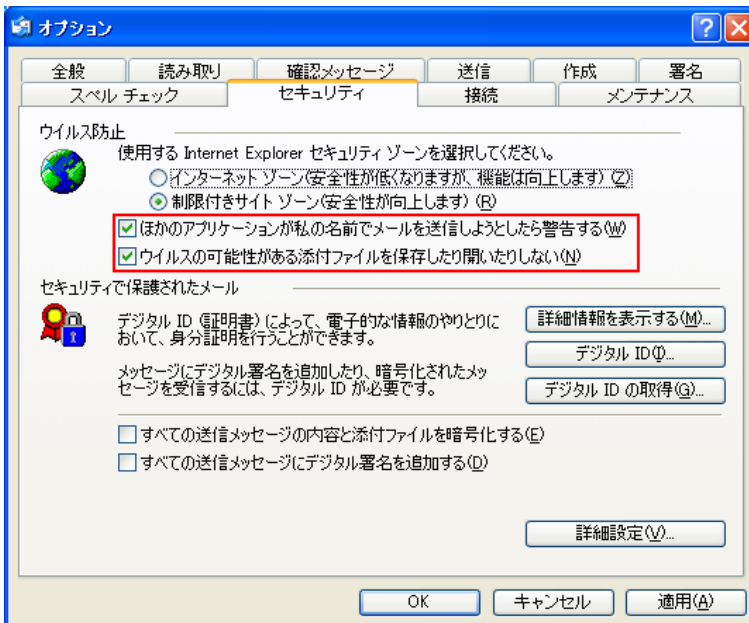
## ツール > オプション > 読み取り の画面



「メッセージはすべてテキスト形式で読み取る」にチェックを入れましょう。

もし、ウイルスの入った HTML メールを受信しても感染しないですみます。

## ツール > オプション > セキュリティ の画面



赤い線で囲った2項目にチェックを入れましょう。

ただし、「ウイルスの可能性のある添付ファイルを保存したり開いたりしない」にチェックを入れると、問題のない添付ファイルでも開けないことがあります。そのような時は一時的にチェックをはずします。